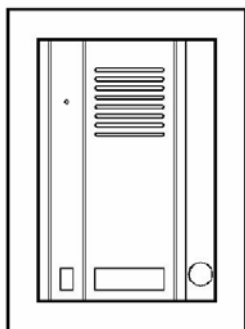


OGÓLNE INFORMACJE



Panel domofonowy typu MIWI jest produktem firmy MIWI-URMET. Występuje w wersji jedno lub wieloprzyciskowej. Panel ma konstrukcję modułową. Umożliwia to stosowanie paneli o dowolnej, wymaganej ilości przycisków wywołania. Wbudowane w panel diody świecące dużej jasności zapewniają w sposób ciągły podświetlenie etykiet z nazwiskami. Płyty czołowe wykonane są z aluminium o grubości 2mm. Aluminium poddawane jest obróbce chemicznej, dzięki czemu panele są całkowicie nierdzewne i doskonale zabezpieczone przed wpływem czynników atmosferycznych. Panel jest zamykany listwą ze śrubą patentową odkręcaną za pomocą specjalnego klucza.

Solidność wykonania płyty czołowej, listwy zamykającej, metalowych przycisków oraz ramy ze specjalnego, niepalnego tworzywa powoduje, że panel jest odporny na zniszczenie.

MONTAŻ PANELA

Panele typu MIWI występują tylko w wersji podtynkowej. Aby zamontować panel należy go rozłożyć. Wykonuje się to przy użyciu specjalnego klucza.


W pierwszej kolejności należy wykręcić śrubę patentową.




Umożliwi nam to wyjęcie listwy mocującej.



Po wymontowaniu listwy mocującej należy wysunąć aluminiową płytę czołową.



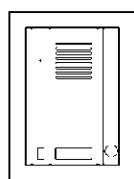
Po odchyleniu płyty czołowej dostępna jest listwa zaciskowa, do której należy doprowadzić przewody.



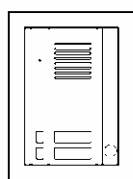
Przed zamocowaniem w ścianie obudowy podtynkowej należy pamiętać o przełożeniu przewodów przez wykonane specjalnie do tego celu otwory.

WYMIARY PANELI TYPU „MIWI” W [mm]

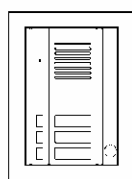
Liczba przycisków	Nr ref.	Wysokość płyty czołowej	Szerokość płyty czołowej	Wysokość obudowy podtynkowej	Szerokość obudowy podtynkowej	Głębokość obudowy podtynkowej
1	M-1	210	156	182	128	35
2	M-2	210	156	182	128	35
3	M-3	210	156	182	128	35
4	M-4	210	156	182	128	35
6	M-6	210	252	182	224	35
8	M-8	210	252	182	224	35
10	M-10	210	252	182	224	35
12	M-12	210	252	182	224	35
14	M-14	210	348	182	320	35
16	M-16	210	348	182	320	35
18	M-18	210	348	182	320	35
20	M-20	210	348	182	320	35
22	M-22	210	444	182	416	35
24	M-24	210	444	182	416	35
26	M-26	210	444	182	416	35
28	M-28	210	444	182	416	35
30	M-30	210	540	182	512	35



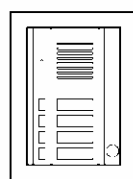
M - 1



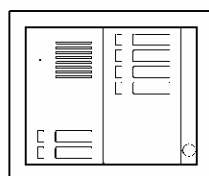
M - 2



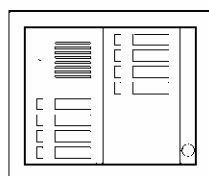
M - 3



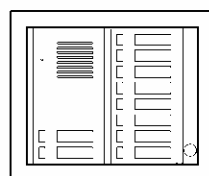
M - 4



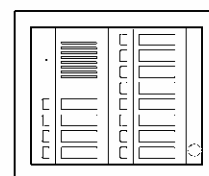
M - 6



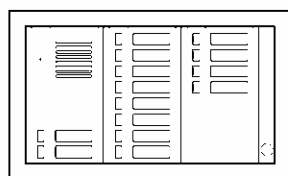
M - 8



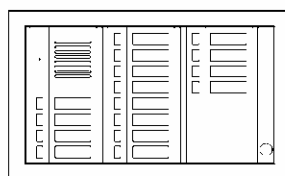
M - 10



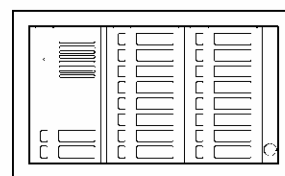
M - 12



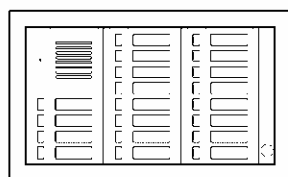
M - 14



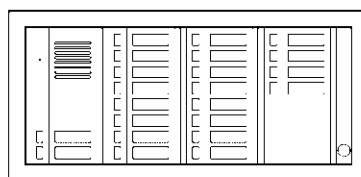
M - 16



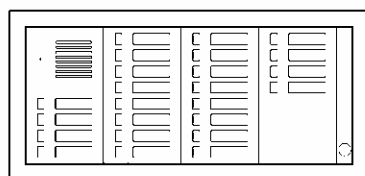
M - 18



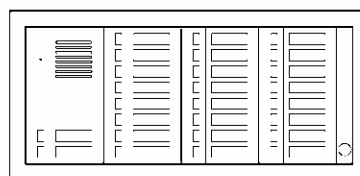
M - 20



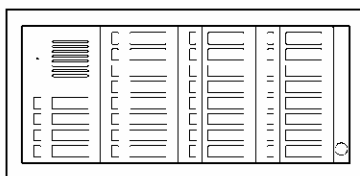
M - 22



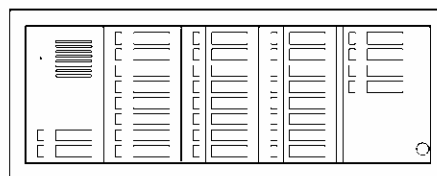
M - 24



M - 26



M - 28



M - 30

*) Oferowane są również panele z większą liczbą przycisków.